

Thông báo từ trung tâm hành chính điện rộng Kohoku

‘Kohoku Rule bằng tiếng nước ngoài phiên bản ứng dụng’

Cách phân loại và vứt rác sẽ khác biệt tùy theo xã, thị trấn, thành phố.

Đây là thông báo từ trung tâm hành chính điện rộng Kohoku, cơ quan thu và xử lý rác tại thành phố Nagahama và thành phố Maibara.

Xin hãy chú ý vì có trường hợp các phân loại và vứt rác tại thành phố Nagahama khác biệt với xã, thị trấn, thành phố bạn đã sống ở.

Hãy xác nhận cụ thể như cách vứt rác, v.v. ... tại ‘**Kohoku Rule bằng tiếng nước ngoài phiên bản ứng dụng**’.

※Quy tắc phân loại rác thải của thành phố Nagahama và thành phố Maibara thì cùng một.

Cách tải xuống ứng dụng

Để tải xuống, hãy tìm ‘Kohoku Rules’ tại Appli Store của máy điện thoại di động bạn hay quét mã QR dưới.

Sử dụng ứng dụng miễn phí, tuy nhiên hãy tự trả phí sử dụng Internet.



Android

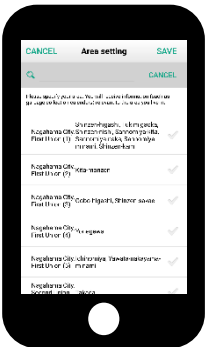


iPhone

Hãy tìm icon này nhé!

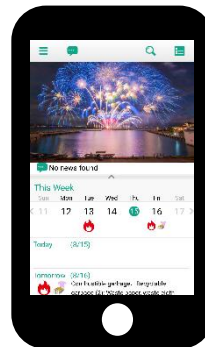


Cách thiết lập ban đầu



①Tìm địa chỉ bạn đang sống hay chọn lựa tên Hội tự quản, sau đó chọn lựa Lưu được thấy trên phía trên tay phải.

※Hãy xác nhận Hội tự quản(khu vực) bạn sẽ gia nhập.



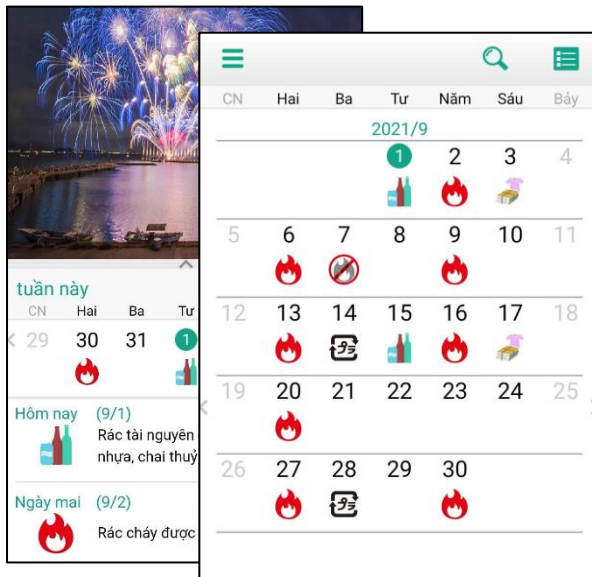
②Có thể xác nhận lịch thu rác trên màn hình Home.

Hoàn thành

※Hãy xác nhận lại tới công ty quản lý nhà ở nếu bạn đang sống ở các loại chung cư vì cũng có trường hợp cách vứt rác, v.v. ... khác biệt.

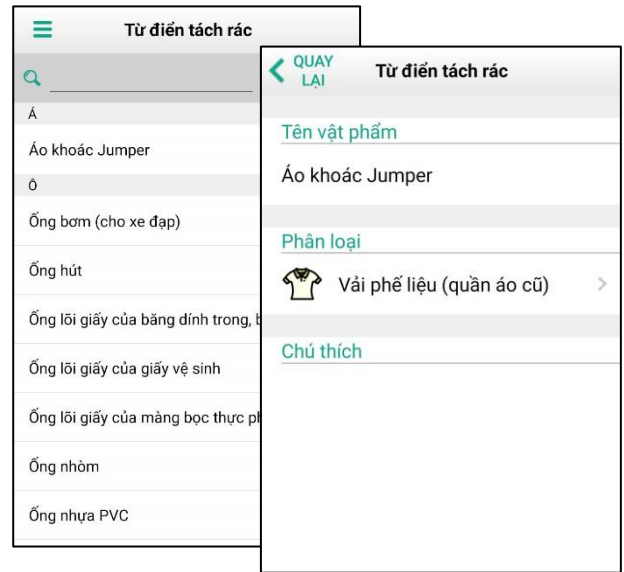
Các chức năng chính của 'Kohoku Rule' phiên bản ứng dụng

① Lịch thu rác



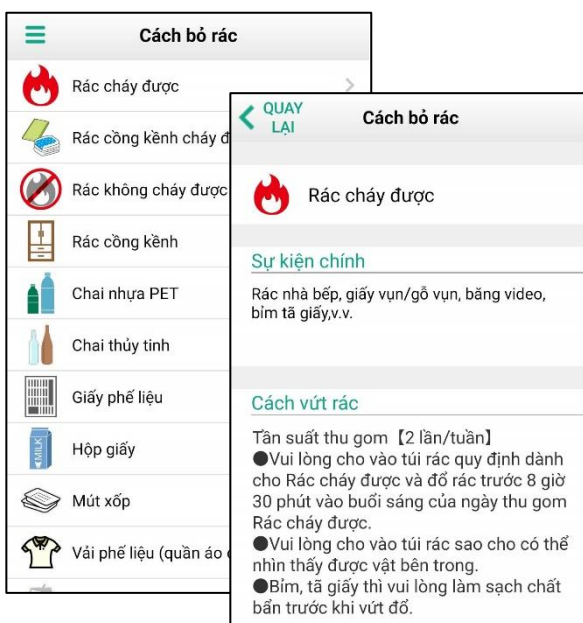
Có thể biết ngày thu rác của khu vực bạn đang sống như hôm nay và ngày mai, từng tuần, từng tháng.
Ngày thu rác khác biệt tùy theo Hội tự quản (khu vực).

② Từ điển tách rác



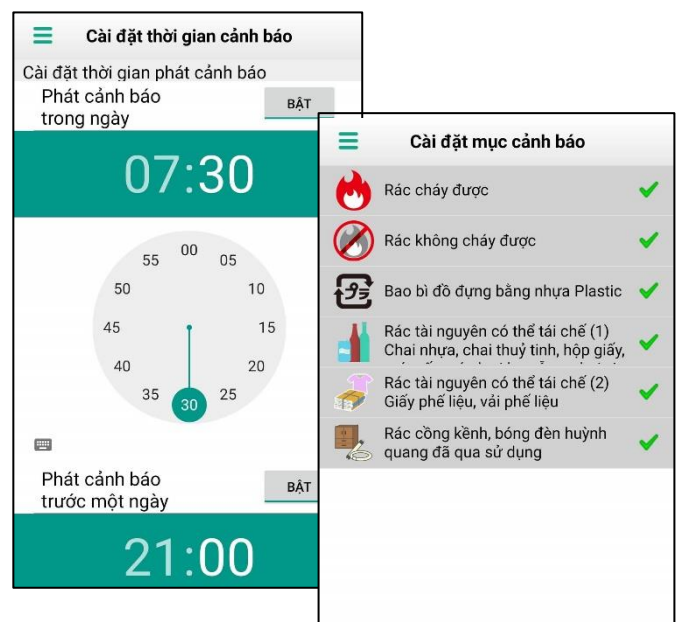
Những tên vật phẩm được liệt kê từ A đến Z. Có thể tìm ra tên vật phẩm bạn đang tìm.
Sẽ cập nhật thường xuyên.

③ Cách bỏ rác



Có thể tìm ra cách vứt rác từ tên của những chủng loại rác và những điều chú ý khi vứt rác.

④ Chức năng phát cảnh báo



Khi đến giờ đã thiết lập sẽ nhận thông báo như ngày thu rác trên màn hình điện thoại thông minh.